

*Autorské písně pro děti MŠ a ŠD
s vánoční tematikou a metodickými náměty*

KOLEDNÍČEK



Připravili žáci 2.A 2021/2022

upravil a zpracoval: Jiří Jablunka

OBSAH

strana 3	• Přichází čas vánoční	Jaroslav Černý
strana 4	• Vánoční čas přichází zas	Zuzana Fialová
strana 5	• Andělíčci	Eliška Hanušová
strana 6	• Vánoční pohoda	Anežka Hanzalíková
strana 7	• Jedlička	Anna Holínková
strana 8	• Kouzelný vánoční čas	Eliška Horehledová
strana 9	• Těšíme se na Vánoce	Zuzana Hýžová
strana 10	• Sněhu je plno	Hana Jurčíková
strana 11	• O čem si povídají vločky	Veronika Kahánková
strana 12	• Koulovačka	Matylda Konečná
strana 13	• Chumelení	Tereza Kořínková
strana 14	• Dopis Ježíškovi	Eliška Křížová
strana 15	• Vánoční valčík	Klára Kubjátová
strana 16	• Vánoční vločka	Marie Lejsalová
strana 17	• Vánoční	Markéta Lipnerová
strana 18	• Na Štědrý den	Ludmila Macháčová
strana 19	• Večeře na Štědrý den	Vendula Maňáková
strana 20	• Sněhulák	Markéta Maňásková
strana 21	• Období vánoční	Eliška Nováková
strana 22	• Paní Zima	Andrea Novotná
strana 23	• Vločka	Kristýna Odstrčilíková
strana 24	• Sněhové Vánoce	Marta Putalová
strana 25	• Spolu o Vánocích	Klára Schusterová
strana 26	• Štědrý den	Vendula Šafaříková
strana 27	• Štědrý večer	Jana Šterclová
strana 28	• Vánoce přichází	Iva Tauberová
strana 29	• Krásný čas tady máme	Tereza Trnková
strana 30	• Já mám z Vánoc nejraději	Kateřina Vašinová
strana 31	• Vánoční chvíle	Kristýna Žilinská



Grafická úprava, redakce, hudební aranžmá a notová sazba: Mgr. Jiří Jablunka
Vyšlo jako hudebně metodická podpora v podobě e-booku dne 3. 11. 2022.

© VOŠPS a SPgŠ Kroměříž, 2022

Přichází čas vánoční

KOLEDNÍČEK 2.A 21-22

hudba a text: Jaroslav Černý

D G A D A D

Při po-hle-du z o-kna sních nám ven - ku pa-dá, při-chá-zí čas vá - no - ční.

9 G A D A D

Ven-ku zi - ma je, čaj nás vše-chny za-hře-je, je ne-dě-le ad - ven - tní.

17 A D A D

Vá-no-čku si u - pe-čem, cu-krem za - sy - pem. Jdou po ro-ce k nám ty Vá - no - ce.


dohra

25 D G A D A D



info k nácviku

tónina D dur, rozsah cis1-cis2,
veselá adventní písnička
píseň vhodná pro děti 5+



činnosti k písni

HUDEBNĚ-POHYBOVÁ VÝCHOVA:

Při pohledu z okna - díváme se jako z okna (ruka nad očima)
sních nám venku padá - děláme prstíky padající sních
přichází čas vánoční - radujeme se
venku zima je - zebe nás
čaj nás všechny zahřeje - zahříváme se třením dlaní
je neděle adventní - ruce sepnuté dlaněmi k sobě (modlitba)
vánočku si upečem - motáme rukama
cukrem zasypem - sypeme prstíčky (solničky)
jdou po roce k nám ty vánoce - radujeme se



další náměty

VENKOVNÍ POHYBOVÉ AKTIVITY:

Pokud bude sníh, zahrajeme si koulovanou, postavíme sněhuláka, budeme dělat andělíčky ve sněhu. Pokud nebude sníh, zahrajeme si honičku "Na mrazíka".

Vánoční čas přichází zas

KOLEDNÍČEK 2.A 21-22

hudba a text: Zuzana Fialová

A E A A D E D

Vá - no - ční čas při - chá - zí zas, vá - no - ční čas v ka - ždém je z nás. S ma - mi - nkou
Ka - pr se

10 A D 1. E 2. A D

pe - če - me cu - kro - ví a stro - me - ček zdo - bí - me, Ko - le - dy
na sto - le por - cu - je a vši - chni se smě - je me.

20 Hmi E D A A

za - zně - jí, zvo - ne - ček za - cin - ká, dě - ti - čky če - ka - jí na Je - ží - ška. Vá - noč - ní čas


29 E A D A

při - chá - zí zas, vá - no - ční čas v ka - ždém je z nás.



info k nácviku

tónina A dur, rozsah cis1-a1,
klidná valčíková píseň
píseň vhodná pro děti 6+



činnosti k písni

HUDEBNĚ-POHYBOVÁ VÝCHOVA:

Děti stojí v kruhu, drží se za ruce a chodí dokola.
Ze středu kruhu si vezmou nachystané baňky a "zdobí stromeček". Na "kapra" si děti dají ruce na tvář a napodobují ryby. Poté si vezmou připravené šátky a jemně s nimi pohybuji. Nakonec se opět chytí za ruce a chodí dokola v kruhu.



Andělíčci

KOLEDNÍČEK 2.A 21-22

hudba a text: Eliška Hanušová

An - dě - lí - čci šep - ta - jí si, že Vá - no - ce už se blí - ží.
Na zvo - ne - ček za - zvo - ní a jdou dě - lat cu - kro - ví.



info k nácviku

tónina C dur, rozsah c1-a1,
jednoduchá píseň pro nejmenší dětičky
píseň vhodná pro děti 3+



činnosti k písni

POHYBOVÉ VYJÁDŘENÍ

Pomůcky: obruče, zvoneček

Popis: Děti (andělíčci) zpívají písničku. Učitel/ka vybere 1 dítě a dá mu zvoneček (zvoník). Ostatní děti stojí ve svém domečku (obruči). Zvoník chodí mezi dětmi a svolává je tím, že ten, u koho zazvoní, se řadí za zvoníkem do zástupu. Když už od svých domečků silně zazvoní a všichni včetně zvoníka se snaží doběhnout do domečku. Na koho nezbude domeček, je zvoníkem.



Vánoční pohoda


KOLEDNÍČEK 2.A 21-22

hudba: Anežka Hanzalíková, text: anonym

V o - k ý - n k u s v í - t í s v ě - t ý l - k a, z a o - k n e m p a - d á b í - l ý s n í h.
 8 V e s n ě - h u d ě - l á - m e a n - d í l - k a, š ť a - s t n i j s m e o V á - n o - c í c h.



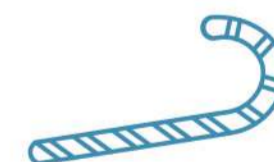
tónina C dur, rozsah d1-c2,
 radostná písnička pro radostné děti
 píseň vhodná pro děti 4+



HUDEBNĚ POHYBOVÉ ČINNOSTI

Děti mohou stát v kruhu nebo volně rozmístěni po koberci

- 1. takt V okýnku – děti naznačí rukama obdélník (okýnko)
- 2. - 3. takt svítí světýlka – děti se 2x dokola zatočí
- 4. takt za oknem – děti udělají krok vpřed
- 5. - 6. takt padá bílý sníh – děti si stoupnou na špičky a rukama naznačí padání vloček
- 8. - 9. takt Ve sněhu děláme – děti naznačí rukama, že dělají kuličku ze sněhu
- 10. takt andílka – děti mávají rukama (křídly)
- 11. takt šťastni jsme – děti naznačí úsměv
- 12. - 13. takt o Vánocích – děti "malují" vánoční stromek



LITERÁRNÍ VÝCHOVA

Přečteme dětem pohádku z knížky Pohádky z nebe od Taťány Eichlerové.

PRACOVNÍ ČINNOST

Děti si vyrobí andílka z papíru dle návodu.



Jedlička

KOLEDNÍČEK 2.A 21-22


hudba: Anna Holínková, text: anonym

Ro - ste, ro - ste je - dli - čka, lo - ni by - la ma - li - čká. Dlou - hé vě - tve pro - ta - hu - je,

do mra - ků se na - ta - hu - je. V po - ko - ji nám za - vo - ní, až Vá - no - ce za - zvo - ní.




tónina C dur, rozsah c1-a1,
jednoduchá píseň říkadlového charakteru
píseň vhodná pro děti 3+



POHYBOVÁ HRA "Z LEDU NA BŘEH"

Dětem natáhneme na zem lano, které značí, že jedna strana je břeh a druhá led. Na začátku všechny děti stojí na jedné straně. Potom vyučující říká „LED“ nebo „BŘEH“. Ten, kdo to spletl, vypadává.



INSTRUMENTÁLNÍ DOPROVOD

K rytmickému doprovodu využijeme bubínek (první doba taktová) a dřívka (rytmus písně).

Kouzelný vánoční čas

KOLEDNÍČEK 2.A 21-22

hudba a text: Eliška Horehled'ová

F C B C

Hvě - zdi - čky na ne - bi sví - tí, kra - ji - nu za - sy - pal sníh.

5 F Ami G7 C

Stro - me - ček ná - mě - stí zdo - bí, ja - ko vždy o Vá - no - cích

9 F Dmi B

1. Vší - chni se ve - se - lí, bí - zké na - vště - vu - jí, ve vzdu - chu kou - zlo snad
2. Dě - ti své do - pi - sy za o - kno vlo - ži - ly, Je - ži - ška vy - hlí - ží

12 C F Dmi

nad ná - mi vi - sí. Ka - ždý z nás Je - ži - ška vy - čká - vá v na - pě - tí,
s ji - skra - mi v o - čích. Ce - lý dům pro - vo - ní vá - no - ční cu - kro - ví


15 B C F

čas na chví - li zpo - ma - lí.
a svá - tky mů - žou za - čít.



info k nácvičce

tónina F dur, rozsah c1-c2,
melancholická píseň pro pokročilé zpěváčky
píseň vhodná pro děti 6+



činnosti k písni

VÝTVARNÉ ČINNOSTI S POHYBOVÝM VYJÁDŘENÍM

Pomůcky: šátky (nejlépe bílé), papírové vločky (můžeme s dětmi předem vyrobit), papírové hvězdičky a obálky od dopisů.
Rozdáme dětem pomůcky a necháme je na písničku libovolně tvořit, můžeme jim případně pomoci. Děti si vymyslí vlastní jednoduchou improvizovanou choreografii.



Těšíme se na Vánoce

KOLEDNÍČEK 2.A 21-22

hudba a text: Zuzana Hýžová

C F G

Tě - ší - me se na Vá - no - ce, na ten ú - ža - sný den v ro - ce.

5 C G

Stro - me - ček a cu - kro - ví, dá - re - čky se ob - je - ví.

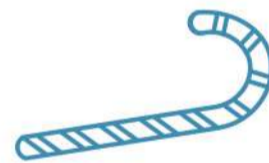
9 C G C

Stro - me - ček a cu - kro - ví, dá - re - čky se ob - je - ví.



info k nácviku

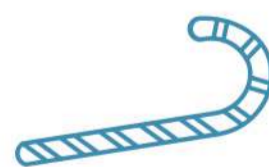
tónina C dur, rozsah c1-c2,
píseň se stoupající a klesající melodií
píseň vhodná pro děti 5+



činnosti k písni

POHYBOVÁ HRA "NA VLOČKY"

Pan(i) učitel(ka) rozmístí po koberci papírové vločky (vloček je o jednu méně než je dětí). Učitel(ka) pustí hudbu a děti se pohybují kolem vloček. Když se hudba zastaví, každé z dětí se snaží stoupnout si na jednu vločku. Vždy jeden vypadne a jedna vločka se odebere.



další náměty

POHYBOVÉ VYJÁDRĚNÍ „ČERTI V PEKLE“

Dupy, dupy, dupáníčko, to je malé zlobeníčko (silně dupeme)
Jako čerti v pekle, chováme se vztekle. (dupeme, skáčeme)
Teď si pěkně lehneme, už se ani neheme. (leh na zem)
Pojedeme na kole, dojedeme ke škole (šlapeme na kole)
Tam se pěkně posadíme a hezky se pohladíme.

(sed na zemi, hladíme kamaráda)

Čerty v pekle necháme, tlesky, tlesky, tleskáme. (tleskáme do rytmu)

Sněhu je plno

KOLEDNÍČEK 2.A 21-22

hudba a text: Hana Jurčíková

C F G C G7 C

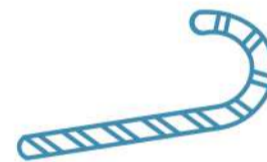
Strom ký - vá vě - tve - mi pl - ný - mi sně - hu. Mráz ko - pec u - hla - dil, na sa - ních je - du.

9 F E mi D mi G C G7 C

Há - zí to se mnou na vše - chny stra - ny. A - le to ne - va - dí, zi - ma je ta - dy.



tónina C dur, rozsah c1-c2,
veselá valčíková písnička k pohybovému vyjádření
píseň vhodná pro děti 4+



VÝTVARNÁ ČINNOST

Materiál a pomůcky: 2x velká čtvrtka A3, klovatina, modrá tuš s kapátkem, nůžky, štětec

Postup: Velkou čtvrtku děti potřou klovatinou – souvislou vrstvou, můžete vynechat okraje. Do ještě mokré klovatiny děti kapou modrou tuš – štětcem a nebo ještě lépe kapátkem přímo z lahvičky tuše. Tuš se v klovatině rozpíjí do "ledových" kytíček a pro děti je fascinující to pozorovat. Z další čtvrtky vystříhnete rámeček okna a přiložte rovnou na klovatinu, pokud už vám uschla, nalepte pomocí lepidla Herkules.




O čem si povídají vločky

KOLEDNÍČEK 2.A 21-22

hudba a text: Veronika Kahánková

C F C F G C



1. Když vločky k ze - mi pa - da - jí, o čem si po - ví - da - jí? O tom ja - ká -
 2. Ří - ka - la je - dna té dru - hé: "Jak to tam te - dy bu - de?" "Tam na ze mi,

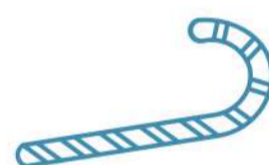
6 G C G C



pak je dne - ska zi - ma, o tom, že přec na svě - tě je pri - ma.
 kde vlo - ček je ku - pa, za - sně - že - ná je ce - lá cha - lu - pa!"




tónina C dur, rozsah e1-a1,
 výpravná píseň s malým tónovým rozsahem
 píseň vhodná pro děti 4+



HUDEBNÍ HRA "NA SNĚHOVOU KOULI"

Děti si zahrají na sněhovou kouli, kterou tvoří jednotlivé vločky tak, že první začne zpívat píseň a ostatní se po jednom přidávají, jako když nabalují kouli.



POHYBOVÁ HRA "SNĚHULÁČÍ HONĚNÁ"


Vybere se jedno dítě, které bude sněhulák. Koho sněhulák chytí, přidává se k němu, chytí ho za ruku a chytají spolu – takto sněhulákovi přibyla koule, na konci si sněhulák spočítá, kolik dětí (dalších koulí) nachytal.

Koulovačka

KOLEDNÍČEK 2.A 21-22


hudba a text: Matylda Konečná

C G C



Ce - lý den se bí - lým sně - hem kou - lu - je - me, saň - ku - je - me.

5 C G C

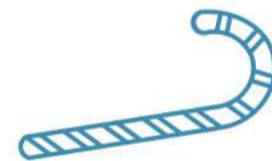


Má - ma vo - lá: "Pojď - te ho - nem, do - můj - de - me, ne - zmrz - ne - me!"



info k nácviku


tónina C dur, rozsah c1-g1,
rozmarňá písnička pro nejmenší
píseň vhodná pro děti 4+



činnosti k písni

HRA NA "LEDOVÉ SOCHY"

Jedno z dětí se stane mrazíkem, který musí pochytat „sochaře“.
Ti mají na práci to, když mrazík někoho zmrazí, musí ho
"vysochat" zpátky k životu tím, že ho obejmě.



další náměty

NABÍZENÉ ČINNOSTI

- Sledování a pozorování stop zvířat
- Taneček a dramatizace k písničce
- Rytmičkový doprovod písně na nástroje Orffova instrumentáře



Chumelení

KOLEDNÍČEK 2.A 21-22

hudba a text: Tereza Kořínková

D A D

1. Bí - lý prá - šek pa - dá z ne - be, mra - zi - vě na dla - ni ze - be.
2. Ru - ka - vi - ce a če - pi - ci při - prav - te si na vá - ni - ci.


3 A D

Je - dnu kou - li, dru - hou, tře - tí, sně - hu - lá - ka sta - ví dě - ti
Do - ma pak se za - hře - je - me, ča - jík s me - dem vy - pi - je - me.



info k nácviku

tónina D dur, rozsah d1-a1,
jednoduchá píseň pro nejmenší děti
píseň vhodná pro děti 3+



činnosti k písni

NÁMĚT K POHYBOVÉMU A INSTRUMENTÁLNÍMU DOPROVODU

Děti dostanou modré a bílé šátky a budou s nimi běhat po třídě. Pomocí ozvučných dřívěk si vytukají rytmus písničky podle vzoru paní učitelky. Na první dobu bude paní učitelka cinkat na triangel, děti budou tleskat dlaněmi o stehna.

Dopis Ježíškovi

KOLEDNÍČEK 2.A 21-22

hudba a text: Eliška Křížová

C Dmi Emi F C Dmi

Je - ží - ško - vi pí - šu psa - ní, vše - chna mo - je taj - ná přá - ní. Na pa - pír mu na - kre - slím,

7 Emi F C Dmi Emi F

o čem ve dne, v no - ci sním. Na - ma - lu - ju sta - ve - bni - ci, no - vou ko - lo - bě - žku,
fo - tba - lo - vý míč a ly - že, ko - mi - kso - vou kní - žku.

13 C Dmi Emi F C Dmi

Však stej - ně bych si nej - víc přál, ať vše - chno zlé jde od nás dál. Ať vši - chni se moc rá - di má -

19 F C Dmi F C Dmi Emi

- me, je - nom ra - dost, ště - stí zná - me, Je - ží - ško - vi po - dě - ku - ju, do - pis pě - kně

26 F C Dmi G C

po - sklá - dám, na - ko - nec ho do o - bál - ky za o - kén - ko dám.




info k nácviku

tónina C dur, rozsah a-g1,

náročnější píseň, vhodná také pro výuku a rozezpívání "nezpěváků"

píseň vhodná pro děti 7+



činnosti k písni

POHYBOVÉ VYJÁDŘENÍ

Ježíškovi píšu psaní – ruce v bok, úkrok vpravo do mírného podřepu, totéž vlevo

všechna moje tajná přání – ruce hřbet ven přiložené k hrudníku, otočit se za pravým ramenem

na papír mu nakreslím – stoj mírný rozkročný, přenést váhu na pr. nohu, s prsty ve špetce paží opsat půlkruh směrem ven, totéž vlevo

o čem ve dne v noci sním – stoj spojný, úklon hlavy vpravo, spojené ruce přiložit zespod k pr. uchu, totéž vlevo

Namaluju stavebnici, novou koloběžku – z dřepu rukama napodobovat stavění kostek směrem vzhůru až do stoje

Fotbalový míč a lyže, komiksovou knížku – stoj spojný, pažemi napodobit vyhození míče, poté před tělem otevřít dlaně (hřbety rukou směrem dolů) jako knihu

Však stejně bych si nejvíc přál – z dřepu otevírat pažemi směrem ven velký kruh až do výponu

Ať všechno zlé jde od nás dál – z výponu pažemi před tělem opisovat kruh směrem dovnitř až do dřepu

Ať všichni se moc rádi máme – stoj spojný, před tělem opsat pažemi velké srdce

Jenom radost, štěstí známe – s pažemi před tělem třepotat prsty směrem dolů

Ježíškovi poděkuju, dopis pěkně poskládám – ruce v bok, předklon vpravo a vlevo, napodobovat skládání papíru

Nakonec ho do obálky za okénko dám – pažemi před tělem opsat obdélník, napodobit vložení dopisu za okno




Vánoční valčík

KOLEDNÍČEK 2.A 21-22


hudba a text: Klára Kubjátová

D A



Z kra - ji - ny sly - šet je hla - si - tý smích, dě - ti již sáň - ku - jí, na - pa - dl sníh.


9 D G D A D



Z ko - ste - la li - nou se lí - be - zné hla - sy, li - di - čky, tě - šte se z vá - no - ční krá - sy.



tónina G dur, rozsah d1-d2,
píseň vhodná k rozšíření hlasového rozsahu
píseň vhodná pro děti 5+



NÁCVIK TANCE

Z krajiny slyšet je hlasitý smích

- chytíme se za uši a nakloníme se na levou a potom na pravou stranu, usmějeme se

Děti již sáňkují, napadl sníh.

- dřepneme si, připažíme pokrčmo, nakloníme se na levou a pravou stranu

Z kostela linou se líbezné hlasy,

- upažíme a ze dřepu se zvedáme nahoru

lidičky těšte se z vánoční krásy.

- dlaně si položíme na srdce a na místě se zatočíme

Vánoční vločka

KOLEDNÍČEK 2.A 21-22

hudba a text: Marie Lejsalová

C F C F C F C


Když pr-vní vlo-čka k ze-mi pa-dá, z o-kna dí-va-jí se dě-ti Za-ča-la zi-ma, nás na-pa-dá,

7 F C F G C

že zas ten rok ry-chle le-tí. Už pa-dá pr-vní, dru-há, tře-tí, Vá-no-ce jsou svá-tkem dě-tí.

*info k nácviku*

tónina C dur, rozsah c1-c2,
pohodová adventní písnička v rytmu valčíku
píseň vhodná pro děti 5+

*činnosti k písni***POHYBOVÁ IMPROVIZACE S ŠÁTKY**

Děti mají k dispozici v obou rukou bílé nebo modré šátky, pohybují se volně po prostoru za doprovodu písně, nabádáme k jednoduché pohybové improvizaci a uvolnění celé ruky. Zpestřit můžeme o kontrasty – hrajeme pomaleji, rychleji, postupně zpomalujeme či zrychlujeme, zastavíme během hry...

*další náměty***VÝTVARNÉ TVOŘENÍ**

Na tvrdý bílý papír nakreslíme bílou a žlutou voskovkou zimní krajinu (vločky, sněhuláky, vánoční stromky...). Poté vše přemalujeme modrými vodovými barvami.



Vánoční

KOLEDNÍČEK 2.A 21-22

hudba a text: Markéta Lipnerová

F C Gmi F

Za o-kny se vlo-čky ho - ní, zvon-ky v dá - lce ti - še zvo - ní. A stro-me - čky


6 Dmi B C7 F

v ce - lé ze - mi slad - ce vo - ní Vá - no - ce - mi.



info k nácviku

tónina F dur, rozsah e1-c2,
roztomilá valčíková píseň
píseň vhodná pro děti 4+



činnosti k písni

POHYBOVÉ VYJÁDŘENÍ

Na začátku písně část dětí běhá po třídě s bílými šátky v ruce – představuje honící se sněhové vločky. Druhá část dětí stojí po stranách prostoru, kde pobíhají vločky, v ruce drží zvonky (chimes) a na slovo „zvoní“ dvakrát na ně zahrají.

Na slovo „stroměčky“ vločky zastaví, pustí šátky na zem, postaví se s rukama v bok.


Na slovo „sladce“ si začnou „přihánět“ máváním vůni k sobě. Poté se skupiny dětí prohodí.

Na Štědrý den

KOLEDNÍČEK 2.A 21-22


hudba a text: Ludmila Macháčová

C G7 C G



1. Na Ště - drý den za - vo - lá - me, stro - mek na - zdo - be - ný má - me,
 2. Cu - kro - ví na sto - le vo - ní, ni - kdo co do - sta - ne, ne - ví,
 3. Zvo - nek zvo - ní teď za dve - řmi, při - šel k nám Je - ží - šek, věř mi,

5 C G C G C




kou - knu se pod stro - me - ček, tam na - zdo - be - ný dá - re - ček.
 kou - ká tá - ta, dě - de - ček, jak krá - sný má - me stro - me - ček.
 rá - di má - me Vá - no - ce, vždyť jsou tu za - se po ro - ce.



info k nácviku

tónina C dur, rozsah c1-a1,
 veselá písnička s příběhem
 píseň vhodná pro děti 4+



činnosti k písni

NAMĚTY K POHYBOVÝM AKTIVITÁM

- Vytvoříme velký stromek na principu skákacího panáka – děti skáčou po „baňkách“
- Hra na způsob známé hry „Cukr, káva, limonáda...“ – místo toho: Sníh, led, dárky, stromek, zvonek, cinky, link – cíl je, aby ten, který se první dostane k paní učitelce, vzal nachystaný papírový dáreček ze země – může potom dostat bonbón
- Pantomima k písničce na slova zavoláme, voní, kouká, zvoní...
- Překážková dráha „Cesta za dárkem“ – děti mají za úkol překonat různé překážky, aby se dostaly k dárku – např. prolézání tunelem, přelézání, přitahování k lavičce atd.




Večeře na Štědrý den

KOLEDNÍČEK 2.A 21-22


hudba a text: Vendula Maňáková

D A D



Cu-kro-ví vo-ní, stro-me-ček bli-ká, tak ja-ko lo-ni, ště - stí-čkem vzly-kám.

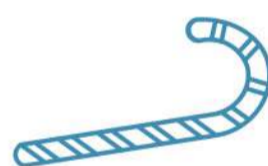
9 D A D



Sa - lát bram - bo-ro-vý mám už i s ry-bou, šu - pi - ny pro ště - stí nám po ní zby - dou.



tónina G dur, rozsah d1-a1,
dojemná valčíková píseň
píseň vhodná pro děti 3+



POHYBOVÉ VYJÁDŘENÍ

Cukroví voní – děti jdou v kruhu
Stromeček bliká – dva dřepy (rytmicky)
Tak jako vloni – ruce v bok, točení dokola
Štěstíčkem vzlykám – ukazujeme, že pláčeme
Salát bramborový mám už s rybou – krok, přísun
Šupiny pro štěstí nám po ní zbydou
– dvě děti se chytanou za lokty a točí

Sněhulák

KOLEDNÍČEK 2.A 21-22

hudba a text: Markéta Maňásková

C F C

1.To je sně - hu, to mě lá - - - ká,
2.Ven - ku už nám sto - jí sně - hu - lá - ček náš,

5 G C


po - sta - ví - me spo - lu sně - hu - lá - ka. Pojd' - me spo - lu
ry - chle dej mi mr - kev, však ji do - ma máš! Z ka - mín - ků má

10 G F C G C

ven a u - ži - jem si den. U - ži - jem si den!
o - či, z mr - kvi - čky zas nos. Z mr - kve za - se nos!



tónina C dur, rozsah c1-c2,
veselá rytmičká písnička k radovánkám na sněhu
píseň vhodná pro děti 5+



POHYBOVÉ AKTIVITY

- hra Mrazík
- tanec se šátky
- vánoční pantomima
- stavění sněhuláka
- koulovačka



Období vánoční


KOLEDNÍČEK 2.A 21-22

hudba a text: Eliška Nováková

Za o - kny pa - dá sních, po - je - dem na sa - ních, u - ži - jem
 si spo - le - čně ob - do - bí Vá - noc vý - ji - me - čné!



tónina F dur, rozsah c1-c2,
 valčíková píseň
 píseň vhodná pro děti 4+



POHYBOVÉ VYJÁDŘENÍ

Za okny padá sníh

– děti ukazují rukama, jak padá sníh

Pojedem na saních

– děti si představují, že drží volant a pobíhají po třídě

Užijem si společně

– děti se chytanou za ruce v kruhu a chodí vpravo/vlevo

Období Vánoc výjimečné


– děti si stoupnou na špičky, otočí se kolem své osy a na závěr si sednou na koberec do tureckého sedu

Paní Zima

KOLEDNÍČEK 2.A 21-22


hudba: Andrea Novotná, text: anonym

C Emi Ami C7 F




1. Pa - ní Zi - ma o - blé - kla si bí - lý šat, slu - ší jí to,
 2. Proč ta bí - lá dá - ma to - lik po - spí - chá? Na - jdem pro ni
 3. Dě - ti, há - dej - te, kdo by to mo - hl být? Kdo se pa - ní

6 C G7 G



co Vám bu - du po - ví - dat. Vel - ké přá - ní má,
 nej - lep - ší - ho že - ni - cha. A - ni ne - tře - ba
 Zi - mě mo - hl za - lí - bit? U - hod - li jste to!

11 C7 F C G7 C




br - zi - čko se vdát. Ne - ví a - le kdo prý o ni bu - de stát.
 dá - vat in - ze - rát. My už ví - me, kdo ji bu - de mí - ti rád.
 A - no, je to tak! Nej - mi - lej - ší že - nich bu - de sně - hu - lák.



info k nácvičku

tónina C dur, rozsah c1-c2,
 náročnější písnička se střídavým metrem 2/4 a 3/4
 píseň vhodná pro děti 5+



činnosti k písni

POHYBOVÁ HRA "NA MELUZÍNU"

Děti utvoří čtyři dvojice – komíny (brány). Ostatní běhají volně, probíhají komíny na říkanku: "Hledá zmrzlá melouzína, kde je díra do komína. Hledej, hledej, Meluzíno, komínů tu máme plno. Až největším proletíš, teplem se hned rozpustíš."


Na poslední slovo se uzavře komín, zavře meluzínu. Chycené dítě představuje komín a jedno z dětí z dvojice se vystřídá v roli Meluzíny.



Vločka

KOLEDNÍČEK 2.A 21-22

hudba a text: Kristýna Odstrčilíková




Vlo - čko, vlo - čko, kam - pak plu - ješ, bar - vy, tva - ry u - ka - zu - ješ?

Pojď do - lů, pojď do - lů, já Tě o - hře - ju.




tónina C dur, rozsah c1-a1,
jednoduchá zimní písnička k pohybovým aktivitám
píseň vhodná pro děti 3+



POHYBOVÉ ZTVÁRNĚNÍ

Vločko, vločko - ruce upažit a znázornit letadlo
kampak pluješ - spojíme dlaně a znázorňujeme plavbu
barvy, tvary ukazuješ - pomalá otočka kolem své osy (baletka)
Pojď dolů, pojď dolů - pomalý dřep ze stoje
já tě ohřeju - výskok ze dřepu, foukání do otevřených dlaní



- lehké krůčky dětí ve volném prostoru třídy, vznášejí se jako vločky za doprovodu písně
- využití netradičních hudebních nástrojů (sáčky, suchý zip)
- vystřihování papírových vloček s využitím k pohybu

Sněhové Vánoce

KOLEDNÍČEK 2.A 21-22

hudba a text: Marta Putalová

E H E H E Fismi Cismi

Sně - ho - vý ko - be - rec nám při - kryl zem, Vá - no - ce za dve - řmi už na - le -

8 H E H E H E H E

znem. Sně - ho - vé vlo - čky na zem se sná - ší, dě - ti je chy - ta - jí a v ru - kách

16 H E A E A E D A E A


vá - ží. Pr - v ní hvě - zdi - čka roz - zá - ří tmu, dě - ti už bě - ží ke stro - me - čku.

25 H E A E H E H E

Vlo - čky tan - cu - jí nad lou - ka - mi, vá - no - ční čas je me - zi ná - mi.



tónina E dur, rozsah e1-d2,
valčíková píseň s větším rozsahem pro zkušenější zpěváky
píseň vhodná pro děti 6+




POHYBOVÉ VYJÁDŘENÍ

Sněhový koberec nám přikryl zem
– kmitajícími prsty ukazujeme vodorovnou přímku
Vánoce za dveřmi už naleznem – přiložíme hrany rukou před obličej, rozevřeme ruce a usmíváme se
Sněhové vločky na zem se snáší – prsty kmitáme na zem
Děti je chytají a v rukách váží
– chytáme vločky do dlaní a vážíme dvě vločky v dlaních
První hvězdička rozzáří tmou – otevřeme jednu ruku z pěsti
Děti už běží ke stromečku – běžíme na místě a usmíváme se
Vločky tancují nad loukami – otočíme se kolem své osy
vánoční čas je mezi námi – rukama ukážeme velký kruh



TANEC VLOČEK

Každému dítěti dáme dva delší proužky krepového papíru v zimních barvách. Začnu hrát tuto písničku a děti při tom tancují jako vločky.



Spolu o Vánocích

KOLEDNÍČEK 2.A 21-22

hudba a text: Klára Schusterová

D Hmi D Hmi

1.Ma-min - ka už zdo - bí stro - me - ček, se se-strou chy-stá - me vě - ne - ček,
 Vá - no - čku při - pe - kla ba - bi - čka, teď za to pro - klí - ná dě - de - čka,
 2.Li - stí po - kryl z ne-be bí - lý prach, še - stá od - bi - la na ho - di - nách,
 Vši - chni spo - lu, je to kou - zel - né, pra - ro - di - čům zdá se do - je - mné,

8 G 1. D A D 2. A D

má - me zas vá - no - ční ná - la - du. ko - le - du.
 na hou - sle hra - je už
 2.z ko - ste - la lí - ne se zvo - nů tón. ve zdra - ví.
 že se - šli jsme se tu

19 G D A D

R.:Ad-vent a Vá-no-ce už za-se po ro-ce, se-dí-me u sto-lu, zpí-vá-me ko-le-du. Ce-lý dům

28 G D Hmi A7 D

pro - vo - ní vá - no - ční cu - kro - ví a vě-tvi - čky z je - dli - čky.



tónina D dur, rozsah a-h1,
 krásná výpravná písnička o svátcích v rodině
 píseň vhodná pro děti 6+



ROZCVIČKA S VÁNOČNÍ KOULÍ - MÍČKEM

Po nácviku písně si zacvičíme. Maminka zdobila stromeček, a proto se pěkně protáhneme nahoru, klidně na špičky a budeme všet baňky. Na věnečku jsou svíčky pro 4 adventní neděle, a tak se narovnáme jako ta svíčka, nohy připažíme a ruce přinožíme a budeme si předávat míček horním obloukem (plápolající oheň). Vezmeme si míček do dominantní ruky a budeme kreslit sníh, který pokryl z nebe listí, jak padá na zem z oblohy. Poté si nakreslíme velké hodiny, protože šestá odbila na hodinách. A v rámci relaxace můžeme foukat jako velký vítr v zimě.



VŮNĚ VÁNOCE

Děti dostanou voňavé vánoční krabičky - v každé je určitá vánoční vůně (skořice, pomeranč, čaj, jehličí...). Ve skupinách přiřazují vůně k obrázkům. Starší děti mohou předměty před voňavou hrou poslepu osahat a zkusit říct, o co se jedná - kdo se nebojí.

Štědrý den

KOLEDNÍČEK 2.A 21-22

hudba: Vendula Šafaříková, text: Jiří Žáček

F Dmi C G7 C G

Už se blí - ží Ště - drý ve - čer ta - jem - ný a vo - ňa - vý. To je prá - ce, to je sho - nu,

7 C7 F C G F


než se vše - chno při - pra - ví. Při - ne - se - me stro - mek z le - sa, při - chy - stá - me do - bro - ty.

13 C G G7 C

Ať jsou ve - čer vši - chni šťa - stní ja - ko já a ja - ko ty!




tónina F dur, rozsah c1-c2,
náročnější písnička se střídáním metra 2/4 a 3/4
píseň vhodná pro děti 6+



HUDEBNĚ POHYBOVÉ ČINNOSTI

Děti se pohybují podle metra písně: 3/4 pomalu, 2/4 rychle –
reagují na změnu taktu pohybem.



Tanec s šátky
Pantomimické ztvárnění písně




Štědrý večer

KOLEDNÍČEK 2.A 21-22


hudba a text: Jana Šterclová

D A



1. Už se stmí - vá, už je čas, Ště - drý ve - čer při - šel zas.
 2. Le - hce se u - pra - ví - me, ke sto - lu u - se - dá - me.
 3. Ka - pr, stro - mek, ba - lí - čky, va - nil - ko - vé ro - hlí - čky.
 4. Je - ží - šek vchá - zí do - mů, dár - ky vlá - čí ke stro - mu.

5 D G A D




1. A - tmo - sfé - ru la - dí - me a pro - mr - zlí pá - dí - me.
 2. Šu - pi - nu pod ta - líř dát, ať je ště - stí a - ko - rát.
 3. Za - sně - že - né u - li - ce, mráz nám se - dá na lí - ce.
 4. Až svou prá - ci do - dě - lá, na o - blo - hu vy - špl - há.



info k nácviku


tónina D dur, rozsah d1-h1,
 veselá rytmická písnička
 píseň vhodná pro děti 4+



činnosti k písni

POHYBOVÉ VYJÁDŘENÍ

1. sloka: Děti chodí v kruhu, drží se za ruce
2. sloka: 1. a 2. takt - upravujeme se ke štědrovečerní večeři
 3. a 4. takt - sedneme si čelem do kruhu
 5. a 6. takt - dáme hlavu do dlaní a zavřeme oči (jsme šupiny pod talířem)
 7. a 8. takt - radostně vyskočíme
3. sloka: stoupneme si čelem do kruhu, úkroky stranou, houpáme rukama
4. sloka: dvě děti udělají bránu, ostatní prochází a drží se za ruce



další náměty

ROZCVIČKA - STROMEČEK

Vánoční stromečky mohou být různé. Velké stromy musí být pevné a silné, aby se neohýbaly. My si takový strom připravíme na zemi a pak ho postavíme do stojánku.

- Stromeček - Leh na zádech ramena a bedra přitisknout k podložce, protahovat paže směrem k patám (velké stromy mají dlouhé větve, které sahají až k zemi). Leh na zádech, vzpažit, vytahovat tělo do délky (vysoký strom). Leh, přednožit skrčmo pravou, přitáhnout koleno rukama k hrudníku a zpět totéž levou (stromeček byl svázaný, aby se nepolámal, musíme narovnat některé větvičky)
- Postavíme stromeček do stojánku - Stoj snožný, podsadit pánev, hlava vzpřímená, narovnat ramena. Stoj (vzpřímený), vzpažit. Stoj snožný, přednožit pokrčmo pravou, chodidlo opřít o levou ruku. Totéž levá noha a pravá ruka.
- Stromeček stojí, můžeme ho ozdobit ozdobami - Sed skrčmo, paže obejmou kolena, zhoupneme se vpřed a vzad (kolíbka - vánoční koule). Stoj spojný, vzpažit pokrčmo, ruce spojit nad hlavou, mírné předklony, záklony a úklony (zvoneček). Klek sedmo, zapažit, ruce spojit za zády - předklon, paže protahovat vzhůru ke stropu a zpět (natahujeme vánoční řetězy).
- Prskavky - Sed skrčmo zkrřížný, paže přes pokrčení prudce vymršťovat všemi směry.

Vánoce přichází

KOLEDNÍČEK 2.A 21-22

hudba a text: Iva Tauberová

C F Dmi C F G C


Vši-chni teď po-ho-du v srd-cích má - me, ad-ven-tní sví-či-čky za-pá-lí - me. Pod bí-lou

10 G C G C G C

ná-ru-čí vše-chno spin - ká, po-čká-me, až zvo-ne - ček za-cin - ká. Už jsou tu Vá - no-ce.




tónina C dur, rozsah h-a1,
poklidná valčíková písnička
píseň vhodná pro děti 4+



POHYBOVÉ VYJÁDŘENÍ

1.-4. takt: ukazujeme rukama kolem sebe
5.-8. takt: jakoby zapalujeme svíčky
9.-11. takt: objímáme sami sebe
12. takt: hlavu položíme na spojené ruce
14.-16. takt: hýbáme sebou jako zvonečky
18.-19. takt: otočíme se dokola



INSTRUMENTÁLNÍ ČINNOSTI


Děti hrají na rourkový bubínek či drhlo na 1. dobu taktovou, na 2. a 3. dobu ťukají dřívky.




Krásný čas tady máme

KOLEDNÍČEK 2.A 21-22


hudba a text: Tereza Trnková




1. Ad-ven - tní sví - čky na vě - nec dá - me, čty - ři jsou, to vši - chni ví - me.
2. Krá - sný a bí - lý sní - žek je ven - ku, ka - při - ka ve va - ně má - me.



Krá - sný čas o - pět ta - dy teď má - me, sníst vše - chno cu - kro - ví smí - me.
Na - por - cu - jem ho, ne - bu - de v cel - ku, k ve - če - ři si ho pak dá - me.



Vždyť je to krá - sné zas mít tu vá - no - ční čas, na - vští - ví - me své ro - di - ny.
Už je tu Ště - drý den, dě - tí spl - ně - ný sen, vši - chni ke stro - me - čku bě - ží.



Ce - lý den spo - lu si bu - de - me po - ví - dat, trá - vit svá - te - ční ho - di - ny.
Už zvo - ní zvo - ne - čky, roz - ba - lí dá - re - čky, by - ly by smu - tné jen stě - ží.



info k nácviku

tónina D dur, rozsah h-h1,
rozmilá adventní písnička
píseň vhodná pro děti 6+




činnosti k písni

POHYBOVÉ VYJÁDRĚNÍ

Děti vytvoří kruh a budou držet jednu jemnou prostornou látku (netkanou textilií).

1. část (takt 1-16): Děti chodí v kruhu s látkou dokola a pomalu ji zvedají do rytmu nahoru (nad hlavu) a dolů.

2. část (takt 17-32): Děti si stoupnou čelem do kruhu a budou dělat do rytmu krok vpřed (do kruhu) -> krok vzad (z kruhu).



další náměty

DECHOVÁ A LOGOPEDICKÁ CVIČENÍ

- zima – dýcháme si do zmrzlých dlaní
- svíčka – „do plamínku“ foukáme lehce – plamínek tancuje, silně – sfouknutí plamínku; různé rytmy...
- kapřík – vyšpulit rty, lehce otvírat a zavírat štěrbinu ze rtů; vysát vzduch z tváří a vmáčknout je, rty vytvoří „osmičku“

HLEDÁNÍ STROMEČKU

Děti se rozmístí po třídě, zavřou oči a budou se snažit dojít ke stromečku – za zvukem zvonečku. Cíl = pohlázení či odměna.

Já mám z Vánoc nejraději

KOLEDNÍČEK 2.A 21-22

hudba: Kateřina Vašinová, text: anonym

D A D Emi A G D A



1. Já mám z Vá-noc nej-ra-dě-ji, když se vši-chni ko-lem smě-jí, když se ka-při mr-ska-jí a pr-ska-vky

8 D G D A D D A D



pr-ska-jí, když se ka-při mr-ska-jí a pr-ska-vky pr-ska-jí. 2. Ne-ní vů-beč dů-le-ži-té do-stat dá-rků

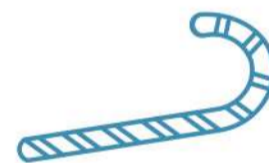
16 G A7 D A D A7 D A D



ko-pu, hla-vní je, že tě-ší-me se spo-lu na tu do-bu, hla-vní je, že tě-ší-me se spo-lu na tu do-bu.



tónina D dur, rozsah d1-h1,
rytmická píseň
píseň vhodná pro děti 4+



NÁCVIK TANCE

výchozí postavení: Děti stojí na koberci v kroužku.

Já mám z Vánoce nejraději – nakreslíme srdíčko do vzduchu

Když se všichni kolem smějí

– rukama ukážu po prostoru (na „smějí“ – usmějí se na sousedy)

Když se kapři mrskaají – děti mrskaají celým tělem


A prskavky prskají – ruce napodobují prskání prskavky

Není vůbec důležité – kroucení hlavou

Dostat dáreků kopy – děti ukáží hromadu dáreků

Hlavní je že těšíme se – děti si poskočí

Spolu na tu dobu – všichni jdou k sobě a udělají malinký kroužek



HRA NA BOOMWHACKERS

Rozdám dětem barevné plastové ozvučné trubice a společně zahrajeme celou písničku nebo doprovázíme podle akordických značek.




Vánoční chvíle

KOLEDNÍČEK 2.A 21-22


hudba a text: Kristýna Žilinská

C G C




1. Když o - te - vřu o - či, ven - ku pa - dá sních,
vše se ko - lem to - čí, je - du na sa - ních.
2. Zpí - vá - me ko - le - dy u strom - ku krá - sně,
ne však na - po - sle - dy, na - piš - me bá - sně.

5 G7 C



R.: Je tu ten čas vá - no - ční, ro - di - ny se se - jdou. O - te - ví - ra -

10 G7 C




jí dár - ky, smě - jme se se stre - jdou.



info k nácviku

tónina C dur, rozsah c1-c2,
píseň ke snění, větší rozsah tónů
píseň vhodná pro děti 5+



činnosti k písni

NÁMĚTY K POHYBOVÝM ČINNOSTEM

- Taneček v kruhu + ukazovačka (pantomima) – oči, sníh, točí, sáně, Vánoce, rodiny, dárky, sníh
- Honička "Kapr" – jeden je rybář a ostatní kapři, rybář se snaží všechny pochyťat, abychom mohli mít štědrovečerní večeři.
- Sníh, který poletuje – vezmeme si bílé šátky a budeme s nimi různě tančit do rytmu písničky. Představujeme iluzi sněhu, jak pomalu poletuje nebo přímo sněhovou vánici.