



PEKELNÍČEK

**Připravili žáci
2.A SPgŠ Kroměříž
v průběhu distanční
výuky**

2020/2021

**upravil a zpracoval:
Jiří Jablunka**



**Mikulášská nadílka 29 autorských
písní s metodickými náměty
k tematickým činnostem v MŠ a ŠD**

OBSAH

strana 3	• <i>Andílci</i>	Klára Húšťová
strana 4	• <i>Andělíčkův den</i>	Jana Juchelková
strana 5	• <i>Čert</i>	Magdalena Učňová
strana 6	• <i>Čerte, čerte</i>	Sabina Šumšalová
strana 7	• <i>Čertíci</i>	Stela Soušková
strana 8	• <i>Čertí kamarád</i>	Nikola Čagánková
strana 9	• <i>Čertí kožíšek</i>	Zdeňka Malačková
strana 10	• <i>Čertí úklid</i>	Kateřina Hašová
strana 11	• <i>Čertovská píseň</i>	Klára Kouřilová
strana 12	• <i>Čertovská písnička</i>	Lucie Pěnicová
strana 13	• <i>Čertovská zima</i>	Iveta Kuchařová
strana 14	• <i>Čerte, čerte, čertíku</i>	Barbora Valíčková
strana 15	• <i>Divocí čertíci</i>	Ludmila Šerá
strana 16	• <i>Hudry, hudry</i>	Eliška Jakubkovičová
strana 17	• <i>Chodí čerti s Mikulášem</i>	Eliška Hromadová
strana 18	• <i>I've got sharp horns</i>	Martina Szórádová
strana 19	• <i>Kluk ztratil puk</i>	Renáta Mikulcová
strana 20	• <i>Leze z pekla</i>	Jana Kostelníková
strana 21	• <i>Malý čertíček</i>	Denisa Parolková
strana 22	• <i>Mikuláš pod okny stál</i>	Andrea Lučivňáková
strana 23	• <i>Mikuláši, Mikuláši</i>	Karolína Nováková
strana 24	• <i>Mikulášská</i>	Eliška Martinková
strana 25	• <i>Mikulášská nadílka</i>	Klára Večerková
strana 26	• <i>Prosinec je tady</i>	Michaela Suchá
strana 27	• <i>Slib čertovi</i>	Martina Daďová
strana 28	• <i>Tancování s čertem</i>	Emma Káňová
strana 29	• <i>Uklidíme, uvaříme</i>	Martina Zrnová
strana 30	• <i>Všichni čerti vylézají</i>	Roman Niedermeier
strana 31	• <i>Zimní čas</i>	Daniela Přidalová



Grafická úprava, redakce, hudební aranžmá a notová sazba: Mgr. Jiří Jablunka
Vyšlo jako hudebně metodická podpora v podobě e-booku dne 30. 8. 2022.

© VOŠPS a SPgŠ Kroměříž, 2022

Andílci

PEKELNÍČEK 3.A 2021

hudba a text: Klára Húšťová

G D Emi D

1. An - díl - ci - si v ne - bi hra - jí,
2. S Mi - ku - lá - šem je - dnou za rok

2 G Emi C D

po - o - blá - čích po - ska - ku - jí.
se - stou - pí zas me - zi - nás.

3 G Emi Ami D 1. D7

Když si hra - ješ, i když spíš, tak Tě chrá - ní, však Ty víš.
Mů - žeš vi - dět kou - sek nebe

5 2. G Emi C D G

a u - sly - šet je - jich hlas.

info k nácviku


tónina G dur, rozsah d1-cis2, náročnější písnička
píseň vhodná pro děti 5+



činnosti k písni

DRAMATICKÁ VÝCHOVA: "Jak to vypadá v nebi a v pekle"

- bavíme se s dětmi, jak si to představují
- vymýšlíme, co andílci a čerti dělají - např. zametají, společně si hrají, zpívají - vyzkoušíme pantomimou
- uděláme si andělský a čertovský den, děti v převlecích



HUDEBNĚ-POHYBOVÁ ČINNOST:

"Jak by na tuto píseň tančili andělé/čerti?"

- pohybová improvizace dětí
- anděl = ladné a plynulé pohyby
- čert = prudší a neohrabané podupy a skoky



další náměty

VÝTVARNÁ ČINNOST: "Výroba andílka"

Papírovou ruličku oblepíme bílým papírem a různě dozdobíme (dokreslení pastelkami, vystřihnutí a nalepení žluté hvězdičky, třpytky...). Dolepíme připravená křídla a hlavičku vystřihnutou z papíru s dokresleným obličejem

Andělíčkův den

PEKELNÍČEK 3.A 2021

hudba a text: Jana Juchelková

D G D G



1.Když zvo - ne - ček se ro - ze - zní a vy - jde slu - ní - čko, an - děl vsta - ne

7 A D G



z o - blá - čku a po - lí - bí Tě na lí - čko. 2.Zla - tým hře - bín - kem ti u - če - še vlá -

13 D G A



sky, ro - di - čům ze sta - ro - stí vy - ma - že vrá - sky. 3.Ve škol - ce se

19 G D G A D



s ná - mi vše - mi ve - se - le smě - je, zpod hra - ček na nás, vy - ku - ku - je.

 **info k nácvi**ku

tónina D dur, rozsah cis1-h1, klidná melancholická píseň
píseň vhodná pro děti 5+


 **činnosti k písni**

DRAMATICKÁ VÝCHOVA: "Co se děje v nebi?"

Děti si představí, že jsou andělíci. Přemýšlí, co všechno musí stihnout a následně své nápady zdramatizují.




POHYBOVÁ HRA: děti předvádí na slova písně určité pohyby
zvoneček se rozezní - rukou znázorněné zvonění
vyjde sluníčko - ruce nad hlavu a otočka
anděl - rukama naznačená křídla a létají po prostoru
políbí / směje se / učeše se / vykukuje - pantomima



VÝTVARNÉ ČINNOSTI: "Andělíci z přírodnin"

Při návštěvě lesa nasbíráme plno šišek, ze kterých si vyrobíme andělíčky. Na šišku (tělo) nalepíme připravená křídla z papíru a hlavu bude představovat polystyrenová koule. Tu nalepíme a dokreslíme jí obličej.



VÝTVARNÉ ČINNOSTI: "Andělé strážní"


Dřevěný kolíček natřeme zlatou barvou, z tvrdého papíru vystříhneme křídla a přilepíme. Nezapomeneme na vlasy z provázku a papírovou hvězdu na čelo.

Čert

PEKELNÍČEK 3.A 2021


hudba: Magdaléna Učňová, text: anonym

C G C F G



Hu - dry, hu - dry, du - py, du - py, čert nám le - ze do cha - lu - py.

3 C G C G C G C



Hu - dry, hu - dry, už tu je, na o - kno nám bu - bnu - je.

info k nácviku

tónina C dur, rozsah c1-g1, jednoduchá píseň pro nejmenší
píseň vhodná pro děti 3+



činnosti k písni

POHYBOVÁ HRA: "Honička na čerty"

Děti si za pas zastrčí šátek (jako ohon), který musí z větší části vyčnívat. Honí se po vyhrazené ploše a pokouší se ukořistit co nejvíce ohonů. Jakmile o něj někdo přijde, vypadává. Vyhrává ten, kdo ukořistil nejvíce ohonů.

POHYBOVĚ-DRAMATIZAČNÍ ZTVÁRNĚNÍ:

Hudry, hudry, dupy, dupy - rohy z prstů a zadupeme
čert nám leze do chalupy - znázorníme zděšení a strach
Hudry, hudry, už tu je - rohy z prstů a zadupeme
na okno nám bubnuje - tleskáme dlaněmi jako bubínky



další náměty




VÝTVARNÁ ČINNOST:

Podle šablony hlavy čerta, kterou učitel/ka připraví předem z kartonu, si děti z barevného papíru vystříhnou hlavu čerta. Pomocí prstových barev (černá a bílá) dokreslíme oči, ústa a nos. Na závěr čertovi nalepíme jazyk z barevného papíru.

Čerte, čerte

PEKELNÍČEK 3.A 2021

hudba a text: Sabina Šumšalová



info k nácvičku

tónina D dur, rozsah d1-a1, rytmická žertovná píseň
píseň vhodná pro děti 5+



činnosti k písni

HUDEBNĚ-POHYBOVÁ AKTIVITA:

Čerte, čerte, my se tě nebojíme

- děti budou dupat do rytmu a potom kroutit hlavou

čerte, čerte, vyženem tě ze školky ven

- děti budou dupat a pak ukážou rukou na okna

Ty se budeš bát, my se budem smát

- děti si zakryjí oči a pak budou tleskat do rytmu

Budeme si zpívat, budem tancovat

- děti se chytanou za ruce a budou se točit

ty se budeš bát, my se budem smát

- děti si zakryjí oči a pak budou tleskat do rytmu

budeme si užívat - děti budou poskakovat



POHYBOVÁ AKTIVITA: "Pozor na peří"

hra je k pohádce "S čerty nejsou žerty", kde se čert bál husího pírka. Ten, kdo má v ruce pírko, honí ostatní děti - čerty. Koho chytí a dotkne se ho, ten se musí vrátit do pekla (na předem určené místo). Děti se prostřídají.



další náměty

VÝTVARNÁ ČINNOST: "Čertí krb"

Děti si z papírové tašky vyrobí čertí krb (viz obrázek).

Čertíci

PEKELNÍČEK 3.A 2021

hudba a text: Stela Soušková

C F C F C G

Há-da-li se v pe-kle ma-lí čer-tí-ci, čer-tí-ci, kdo líp stra-ší, ne-ví na-ši Ber-tí-ci,

8 F C F C G C

Ber - tí - ci. Čer - tí - ci, čer - tí - ci, ne - ví na - ši Ber - tí - ci.

info k nácviku

tónina C dur, rozsah c1-a1, svižná hádací písnička
píseň vhodná pro děti 4+



činnosti k písni

POHYBOVÁ HRA NA ROZVOJ SMYSLU PRO VÝŠKU TÓNU:

"Na čertíky a andílky" - Děti chodí po třídě. Když píseň zní ve vysokých oktávách, tak létají jako andílci. Až bude píseň znít hluboko, tak straší jako čertíci.

ČERTÍ HONIČKA:

Všechny děti mají u pasu připevněný šátek. Děti si je mají za úkol navzájem sebrat. Ten, kdo ztratí šátek, vypadává ze hry. Šátek představuje čertí ocas.



další náměty

NÁMĚTOVÁ HRA: "Jako v pekle"

Simulaci pekla připraví učitel/ka. Děti mají zavázané oči a chodí na exkurzi peklem. Příkladem je Kimova hra - poznávání věcí podle tvarů (rohy, čertův ocas, jazyk...)

VÝTVARNÁ ČINNOST: "Čert"

Čerta vyrobíme papírovou koláží. Řekneme si, jak čert vypadá, ukážeme si obrázky čerta v knížce a poté se děti budou snažit udělat papírového čerta. Vystříhneme tvar čertovy hlavy a na ni budou děti lepít další části jako oči a do nich čočky, nos, pusku, jazyk a ještě si vylepší rohy. Poté přetřeme celý výtvar s pekelnou barvou.



Čertí kamarád

PEKELNÍČEK 3.A 2021

hudba a text: Nikola Čagánková

C G C

Če-rte, če-rte, vy-lez z dí-ry a na vše-chny zkus být mi-lý a na vše-chny zkus být mi-lý.

7 G C G C

Proč se dě - ti ma - jí bát? Vždyť s ni - mi mů - žeš být ka - ma - rád.

info k nácviku

tónina C dur, rozsah c1-a1, jednoduchá náladová píseň
píseň vhodná pro děti 3+



činnosti k písni

HUDEBNĚ-POHYBOVÉ ČINNOSTI:

Čerte, čerte vylez z díry - děti dřepí a pomalu si stoupají
a na všechny zkus být milý - zatočí se doprava
a na všechny zkus být milý - zatočí se doleva

Proč se děti mají bát - prsty napodobí rohy na hlavě
vždyť s nimi můžeš být kamarád - "namalují" srdce

DRAMATICKÁ VÝCHOVA:

Učitel/ka dětem přečte pohádku "Jak čert ztratil díru do pekla". Může si nacvičit méně složité divadlo, do kterého zapojí i děti. Po přednesení pohádky se děti zeptá na různé otázky ohledně pohádky.



další náměty

VÝTVARNÉ ČINNOSTI: "Čert z ruličky"

pomůcky: rulička od toaletního papíru, barevný papír, nůžky, fixy.

Na ruličku nalepíme černý papír, aby zakrýval celou ruličku. Z černého papíru ustříhneme proužek papíru, který z jedné strany nastříháme na "vlasy".

Z bílého papíru vystříhneme 2x kolečko na oči, fixami domalují oči. Z červeného papíru vystříhneme jazyk a rohy. Vše nalepíme na ruličku. Můžeme podobně vytvořit i anděla a Mikuláše.

Čertí kožíšek

PEKELNÍČEK 3.A 2021

hudba: Zdeňka Malačková, text: anonym

C G C G

Vpe kle, na-šem pe - klí - čku, jsme tam he - zky v te - plí - čku. Ať je lé - to ne - bo zi - ma,

4 C G C G C

ko - ží - šek nás vždy za - hří - vá, sic je tro-šku špi - na - vý, a - le nám to ne - va - dí.

info k nácviku

tónina C dur, rozsah c1-a1, jednoduchá písnička
píseň vhodná pro děti 3+



činnosti k písni

NÁCVIK TANCE: výchozí postavení = 2 soustředné kruhy

**V pekle našem peklíčku - tleskáme do rytmu
jsme tam hezky v teplíčku - uděláme otočku na místě
Ať je léto nebo zima - zatřeseeme rukama nad hlavou, dřep
kožíšek nás vždy zahřívá - obejmeme se, zahříváme se
Sic je trošku špinavý - očistíme si rameno pohlazením
ale nám to nevádí - hlavou a prstem ukážeme nesouhlas**



další náměty

VÝTVARNÉ ČINNOSTI: "Čertův řetěz"

pomůcky a materiál - nůžky, lepidlo, barevné papíry
(červené a černé)



VÝTVARNÉ ČINNOSTI: "Čertík z ruličky"

pomůcky a materiál - nůžky, barevné papíry, rulička od
papíru, tužka, pastelky, lepidlo

VÝTVARNÉ ČINNOSTI: "Čertík v krabičce od sirek"

pomůcky a materiál - krabička od sirek, černý a červený
papír, nůžky, lepidlo



Čertí úklid

PEKELNÍČEK 3.A 2021

hudba a text: Kateřina Hašová

C G C G F C

Če-rtí-ci v pe-kle u - klí-ze - jí, při-tom ve - se-le pro - zpě-vu - jí, že už se Vá-no-ce blí - ží,

13 F C G C G C

na-hlas, ať to ka-ždý sly - ší. Ra-duj se, zpí-vej si s če-rtí - ky, ma-lý-mi po-moc-ní - ky.

info k nácvičku

tónina C dur, rozsah h-a1, uklízečí valčíková píseň
píseň vhodná pro děti 4+



činnosti k písni

HUDEBNĚ-POHYBOVÉ ČINNOSTI:

Čerti v pekle uklízejí - děti zametají s koštětem
při tom vesele prozpěvují - poskoky na místě, ruce v bok
že už se Vánoce blíží - otočka na špičkách, ruce vzpažené
nahlas ať to každý slyší - dlaně přiložit k uším (poslech)

Raduj se (3x dup)

zpívej si (3x tlesk)

s čertíky, malými pomocníky - ukazováčky k hlavě jako rohy

POHYBOVÁ HRA: "Koho odnesl čert"

Děti běhají v prostoru na hudební doprovod. Když učitel/ka dohraje/vypne hudbu, děti se posadí na bobek a zavřou oči. Učitelka pak jedno z dětí přikryje. Kdo zmizel, koho odnesl čert? Děti hádají jméno dítěte, které zmizelo. Pak odkryjeme deku - dítě je tu! Opravdu čert do pekla nikoho neodnesl.



další náměty

VÝTVARNÉ ČINNOSTI:


Nejprve procvičíme zápěstí dětské ruky - krouživé pohyby
zápěstí v prostoru - střídáme pravou a levou ruku, poté
obouruč. Následuje práce s uhlím na archu papíru například
při říkance "dokola maluji, čertíka čaruji". Doplnění kresby
lepením rohů, jazyka apod. (viz obrázek)

Čertovská píseň

PEKELNÍČEK 3.A 2021


hudba a text: Klára Kouřilová

C F C




1. Mi - ku - láš s an - dě - ly při - chá - zí, po chvíl - ce
2. Če - rtům se to a - le ne - lí - bí, v pe - kle jim

6 G C G Emi G7



če - rti hned do - ra - zí. Pak za - čnu bá - sni - čku, ra - dši i pí - sni - čku.
prá - vě ně - kdo chy - bí. Chtě - li dnes ho - do - vat, zlé dě - ti sle - do - vat.

13 C F C G7



Mi - ku - láš se na nás u - smě - je, a an - děl se za nás ra - du - je.
Mu - sí to zku - sit za - se za rok, bu - dou mít na to za - se ná - rok.

info k nácviku

tónina C dur, rozsah c1-a1, klidná valčíková píseň
píseň vhodná pro děti 5+



činnosti k písni

POHYBOVÁ POSTŘEHOVKA:

Učitel/ka bude hrát na klavír píseň a zpívat ji, děti se přidají se zpěvem a budou chodit po místnosti. Když se v písni ozve Mikuláš, děti se zastaví. Když se ozve Anděl, tak si děti vykračují a mávají rukama jako křídly.

A jakmile se ozve Čert, děti se dají na útěk a snaží se schovat.

POSLECHOVÉ ČINNOSTI S VÝTVARNÝM VYJÁDŘENÍM:

Učitel/ka zahraje dětem Čertovskou písničku. Děti následně dostanou bílé papíry a pastelky. Budou mít za úkol nakreslit postavičky tak, jak si je podle písničky představují.

ČERTOVSKÁ HONIČKA:


Učitel/ka vybere jedno dítě a dá mu ocas (stužku, šátek, provázek...). Vybrané dítě si dá ocas za kalhoty tak, aby mu trčel. Ostatní se snaží ocas vytrhnout. Komu se to podaří, stává se novým čertem a hra pokračuje.

Čertovská písnička

PEKELNÍČEK 3.A 2021


hudba: Lucie Pěnicová, text: anonym

D A D A D A D A D



1. Hu - dry, hu - dry, du - py, du - py, čert nám le - ze do cha - lu - py.
2. Dlou - hý o - cas, krá - tké u - ši, te - da, če - rte, to ti slu - ší.

5 G A D



Hu - dry, hu - dry už tu je, už na o - kno bu - bnu - je.
Ce - lý če - rný, sa - mý chlup, me - tlou dě - lá šu - py šup.

info k nácviku

tónina D dur, rozsah d1-a1, veselá ukazovací píseň
píseň vhodná pro děti 3+



činnosti k písni

POHYBOVÉ ZTVÁRNĚNÍ:

Hudry, hudry, dupy, dupy - dupeme
čert nám leze do chalupy - rohy z prstů, vlníme se
Hudry, hudry, už tu je - dupeme a na konci vyskočíme
na okno nám bubnuje - pěstmi před sebou bušíme

Dlouhý ocas, krátké uši - znázorníme ocas a uši
teda, čerte, to ti sluší - ruce na tvář a pokyvujeme se
Celý černý, samý chlup - rukama kreslíme velký kruh
metlou dělá šupy, šup - znázorníme zametání

CHLUPATÁ HONIČKA:

Předem určené dítě (čert) má na svém oděvu připevněné kolíčky (chlupy) a chytá ostatní děti. Děti se ale snaží chlupy vzít a připevnit na svůj oděv. Výměna rolí = kdo má nejvíce kolíčků, je nový čert.



další náměty

VÝTVARNÁ VÝCHOVA:


Menší děti si mohou čerta podle písničky nakreslit.
Starší děti si vyrobí čerta z ruličky od papíru, dále využijí barevné ústřižky a vlnu.

Čertovská zima

PEKELNÍČEK 3.A 2021


hudba a text: Iveta Kuchařová

D G A D G A D G A



1. Na sva-té-ho Mi-ku-lá-še, bý-vá zi-ma ce-lá na-še. Če-rtům, těm to ne-va-dí,
2. V pe-kle se-dí, gu-láš je-dí, vši-chni pak do ko-tle hle-dí. A když při-jde sprá-vný čas,

7 D G A D D G Hmi D G A7 D



u ko - tle se u - sa - dí. *Předehra/dohra*
dě - ti jdou po - stra - šit zas.

info k nácviku

tónina D dur, rozsah d1-a1, píseň k tanečnímu provedení
píseň vhodná pro děti 4+



činnosti k písni

HUDEBNĚ-POHYBOVÁ VÝCHOVA:

Na svatého Mikuláše - rukama napodobit mikulášskou čepici
bývá zima celá naše - třeseme se zimou
čertům, těm to nevadí - napodobíme rohy a kroutíme hlavou
u kotle se usadí - posadí se na zem

V pekle sedí, guláš jedí - předvádí, že jí guláš
všichni pak do kotle hledí - děti si hladí břicho
a když přijde správný čas - tůkáme na zápěstí (hodinky)
děti jdou postrašit zas - vyskočíme s rukama nad hlavou

POHYBOVÁ AKTIVITA:

Jedno dítě je čert. Dřepne si a zavře oči. Ostatní děti vytvoří kolem čerta kruh a chytanou se za ruce. Pak říkají: "Vstávej, čerte, vstávej už, ty tak dlouho spíš? Že nás nechytíš?" a přitom chodí dokola. Jakmile děti říkadlo dořeknou, čert je začne honit. Koho chytí, stane se novým čertem.



další náměty

POHÁDKA A POVÍDÁNÍ K PŘÍBĚHU "Čert a švadlena"

Čerte, čertíku

PEKELNÍČEK 3.A 2021

hudba a text: Barbora Valíčková

C G C G C G C

Če-rte, če-rte, če-rtí-ku, ne-sa-hej nám na kli-ku. Kde jsi Mi-ku - lá-še ne-chal, bez něj ne-pu-

8 G C G G7 C

stí - me Tě dál. Zná-me Tě už z do-sle - chu, dě - lal bys jen ne - ple - chu.

info k nácviku

tónina C dur, rozsah c1-g1, veselá rytmická píseň
píseň vhodná pro děti 3+



činnosti k písni

HUDEBNĚ-POHYBOVÁ VÝCHOVA:

Čerte, čerte, čertíku - děti si z prstů udělají růžky na hlavě
nesahej nám na kliku - děti hrozí čertovi prstem (tytyty)
Kde jsi Mikuláše nechal - hledáme Mikuláše, rozhlížíme se
bez něj nepustíme Tě dál - překříženými rukama vytvoří kříž
dělal bys jen neplechu - dupeme nohama
známe Tě už z doslechu - překříží ruce na hrudi a pokývují
souhlasně hlavou

DRAMATICKÁ VÝCHOVA: "Brblající komíny"

Děti rozdělíme na 2 skupiny, každá se postaví do zástupu.
Děti rozkročí nohy a začnou brblat, poslední v zástupu pod
nimi prolézá. Ten, pod kterým podleze, zmlkne. Když se dítě
dostane na začátek zástupu, stoupne si a vymyslí si pro sebe
čertovské jméno (např. Bariáš). Týmy buď mohou soupeřit
o to, která skupina zmlkne dříve, nebo bez soutěže s cílem
vymýšlet spoustu zajímavých čertovských jmen.



další náměty

VÝTVARNÁ VÝCHOVA:


Děti si vytvoří svou vlastní čertovskou hlavu. Vystříhnou
si z tvrdého černého nebo červeného papíru kolečko a
na něj si dolepí, co vše chtějí, aby čert měl (vlasy, vousy,
pusu, oči, rohy, jazyk, uši).

Divocí čertíci

PEKELNÍČEK 3.A 2021

hudba a text: Ludmila Šerá

C G C G C



1. Dva čer-tí-ci u-lič-ní-ci di-vo-či-li u o-hně, ne-hlí-da-li vo-du vří-cí a tak ko-tel vy-bu-chne.
2. Lu-ci-ferse na ně zlo-bil, že dě-la-jí ne-ple-chu, tak teď u-klá-da-jí dře-vo za trest pě-kně podstře-chu.

info k nácviku

**tónina C dur, rozsah c1-g1, elementární neukázněná píseň
píseň vhodná pro děti 2+**



činnosti k písni

HUDEBNĚ-POHYBOVÁ VÝCHOVA:

**Dva čertíci uličníci - děti utvoří dvojice
divočili u ohně - dupeme do rytmu
nehlídali vodu vřící - chodí dokolečka
a tak kotel vybuchne - vyskočí co nejvýše
- s repeticí tvoří nové dvojice**

DRAMATICKÁ VÝCHOVA: "Čertí škatule"

**- obměna hry Škatule, škatule, hýbejte se
- děti při přemístování dupou nohama
- škatule - stanoviště = brambory**



další náměty

VÝTVARNÁ ČINNOST: "Výroba čerta"

**Papírový pytlík vycpeme novinami, dovnitř strčíme
paličku - její konec musí vyčuhovat ven. Pytlík
zavážeme. Oči budou představovat dva papírové košíčky
na cukroví + kuličky z papíru, pusa z bavlnky, rohy a
jazyk z barevného papíru, na ocas použijeme delší kus
bavlnky a přilepíme zezadu na pytlík.**

Hudry, hudry

PEKELNÍČEK 3.A 2021

hudba: Eliška Jakubkovičová, text: lidový

D A D A

1. Hu - dry, hu - dry, du - py, du - py, čert nám le - ze do cha - lu - py.
2. Dlou - hý o - cas, krá - tké u - ši, te - dy, čer - te, to ti slu - ší.

5 D A D A D A D

Hu - dry, hu - dry, už tu je a na o - kna bu - bnu - je.
Ce - lý čer - ný, sa - mý chlup, me - tlou dě - lá šu - py, šup.

 info k nácviku

**tónina D dur, rozsah d1-a1, veselá "nadávací" píseň
píseň vhodná pro děti 3+**


 činnosti k písni
POHYBOVÉ ZTVÁRNĚNÍ - UKAZOVAČKA:

**Hudry, hudry, dupy, dupy, - dupeme na místě
čert k nám leze do chalupy - znázorníme lezení po
žebříku a chaloupku spojením rukou (stříška)**

**Hudry, hudry, už tu je - dupeme na místě
a na okna bubnuje - tlučeme na "okno"**

**Dlouhý ocas, krátké uši - znázorníme ocas a uši
tedy, čerte, to ti sluší - ruce nad hlavu a zatočíme se
Celý černý, samý chlup - chytíme si tričko (kožich)
metlou dělá šupy, šup - zametáme s imaginárním koštětem**

ČERTÍ HONIČKA

Určíme jedno dítě čertem, které bude chytat ostatní. Bude mít proužek látky (ocásek), který mu bude čouhat zezadu z kalhot. Když čert někoho chytne, předá mu ocas a chytá tím pádem už někdo jiný.


 další náměty
VÝTVARNÉ ČINNOSTI: "Hlava čerta"

Děti si vybarví hlavu čerta, kterou jim předem vytiskneme, ale jazyk vyplní červenými kuličkami z krepového papíru, které si děti vyrobí a rohy vyplní černými kuličkami.

BIOLOGIE: Části těla u člověka a u čerta

Budeme si s dětmi povídat o tom, co má čert místo našich chodidel, co mu roste na hlavě, taky že má ocas atd.

Chodí čerti s Mikulášem

PEKELNÍČEK 3.A 2021

hudba a text: Eliška Hromadová

C G C G7



1. Chodí čer - ti s Mi - ku - lá - šem, cho - dí stra - šit dě - ti. R: S če rty ne - jsou že - rty,
Ce - lý rok se v pe - kle vá - lí, moc se na to tě - ší.

7 C G G



to snad ka - ždý ví. Dě - ti ma - lé i ve - lké pro - to ne - zlo - bí. 2. Za to klu - ci s hol - ka - ma
Pe - kel - ní - ci s ře - tě - zy

15 C G C



bá - sni - čky si chy - sta - jí. Chtě - jí vě - dět, kdy že při - jdou, pro - to - že se jich bo - jí.
ne - zbe - dy vy - bí - ra - jí. Mi - ku - láš však po - zor dá - vá, ko - ho mít v py - tli chtě - jí.

21 G7 C G



R: S čer ty ne - jsou že - rty, to snad ka - ždý ví. Dě - ti ma - lé i ve - lké pro - to ne - zlo - bí.


info k nácviku

tónina C dur, rozsah c1-g1, působivá píseň
píseň vhodná pro děti 4+



činnosti k písni
HUDEBNĚ-POHYBOVÁ VÝCHOVA:

Děti utvoří kruh a chytanou se za ruce. Udělají dle rytmu písně 8 kroků na jednu stranu, 8 na druhou (při části "strašit děti" zadupou). Každý sám na svém místě udělá mravenečka a pak nadšeně vyskočí. Následně vytvoří dvojice a tleskají do rytmu: stehna, ruce, pravá ruka kamaráda, ruce, levá ruka kamaráda, ruce, obě ruce kamaráda. To celé opakují ještě jednou, pak se chytanou za ramena a obejmou se (na slovo "bojí"). Pak přejdou do kruhu, místo mravenečka pohrozí a na část "koho v pytli chtějí" ukazují na ostatní. Na poslední sloku tleskají a jen na "proto nezlobí" pohrozí prstem.



další náměty
VÝTVARNÉ ČINNOSTI:

Děti si na čtvrtku nakreslí hlavu čerta i s rohy a vystříhnou. Na zbytek čtvrtky si nakreslí jednotlivé části obličeje a nalepí je na čerta. Jednotlivé prvky vrství na sebe. Po zaschnutí lepidla přetřeme koláž válečkem namočeným v tiskařské barvě, malé detaily doděláme houbičkou.

I've got sharp horns

PEKELNÍČEK 3.A 2021

hudba a text: Martina Szórádová

I've got sharp horns and tail too, but I'm not a a - ni - mal.

One hoof, one foot, bu - shy fur, be good or I will haunt you.


info k nácviu

tónina G dur, rozsah d1-d2, možnost vícehlasu
píseň vhodná pro předškoláky do anglických lekcí



činnosti k písni
UKAZOVAČKA:

- **I've got sharp horns and tail too (Mám ostré rohy a ocas)**
- napnutými ukazováčky u hlavy znázorníme rohy a potom zavrtíme zadkem, tak aby se nám hýbal ocásek zastrčený za gumou od kalhot.
- **but I'm not an animal. (ale nejsem zvíře)**
- narovnáme se, hlavou a dlaněmi zavrtíme, jakože ne
- **One hoof, one foot, bushy fur,**
(Jedno kopyto, jedna noha, chlupatá srst)
- jednou nohou dupneme a šoupneme o zem a potom si budeme třít dlaně o ruce
- **be good or I will haunt you.**
(bud' hodný nebo si pro Tebe přijdu)
- ukazováčkem pohrozíme a druhou ruku dáme v bok a potom nakonec zakřičíme

**DRAMATICKÁ VÝCHOVA: "Čerti vaří guláš"**


Postavíme se kolem „kotlíku“ (může být i imaginární). Všichni mícháme a vymýšlíme, co všechno dát do kotlíku na čertovský guláš - musí to být co nejvíce "zlobivosti". Náměty vymýšlejí děti (ubližování, bourání staveb, házení písku do očí, schválnosti...), potom dětem řekneme, že tak hrozný guláš bychom ve třídě mít neměli, a tak ho půjdeme všichni vylít pryč ze třídy.

Kluk ztratil puk

PEKELNÍČEK 3.A 2021


hudba a text: Renáta Mikulcová

C G C C G C




1. Byl je - den ma - lil - čký kluk. Je - dnou ztra - til ven - ku puk.
2. Při - šel čert a zlo - bil se, co - pak chceš říct ma - min - ce?

5 F C G7



Ne - mo - hl ho ni - kde na - jít, vše - chno mu - sel dva - krát pro - jít.
Při - jdu do - mů, po - sa - dím se, ře - knu pra - vdu, o - mlu - vím se!

9 C G C G C C G C G C



To jsi te - da sprá - vný kluk, Mi - ku - láš ti dá no - vý puk.

 info k nácviku

tónina C dur, rozsah c1-a1, poučná píseň pro děti
píseň vhodná pro děti 4+


 činnosti k písni

POHYBOVÝ DOPROVOD:

Byl jeden maličký kluk - dřep a chytit se za kolena
jednou ztratil venku puk - ve stoje s hokejkou odpálí puk
Nemohl ho nikde najít - rukou nad čelem hledíme do dálky
všechno musel dvakrát projít - pochod na místě dokola

Přišel čert a zlobil se - jdeme na místě a ukazovákem tytyty
copak chceš říct mamince - ruce do stran (nevíme)

Přijdu domů, posadím se - sedneme si na zem

řeknu prosím, omluvím se - rukou předvádíme mluvení

To jsi teda správný kluk - vztyk, udělají rukou "like" (jednička)

Mikuláš ti dá nový puk - přidáme "like" i druhou rukou


 další náměty

GRAFOMOTORIKA:

Děti si nakreslí branku a pak čarami dotvoří síť?

Z černého papíru si vystřihnou kruh jako puk a nalepí ho
do své brány - gól!

Leze z pekla

PEKELNÍČEK 3.A 2021

hudba a text: Jana Kostelníková

C G C Ami G7 C

Le-ze z pe-kla, le-ze čert, a to ne-ní žá-dný žert. Posvě-tě se roz-hlí-ží a zlo-bi-dla vy-hlí-ží.

info k nácvičce

tónina C dur, rozsah c1-c2, jednoduchá píseň pro nejmenší
píseň vhodná pro děti 2+



činnosti k písni

HUDEBNĚ-POHYBOVÁ VÝCHOVA:

Leze z pekla, leze čert - děti natahují ruce - "lezou",
na "čert" naznačí prsty rohy.
a to není žádný žert - kroutí rukama
po světě se rozhlíží - vyhlíží se ze strany na stranu
a zlobidla vyhlíží - ruce v bok, točí se ze strany na stranu

DRAMATICKÁ VÝCHOVA: "Čertí ocásky"

Zahrajeme si s dětmi hru - určíme čertíka, ten dostane
ocásky (chlupaté drátky) a čertík honí. Když někoho
chytí, předá mu ocásky. Kdo má ocásky, tak se celý vrtí
jako čertík. Můžeme určit i více čertíků.



další náměty

VÝTVARNÁ VÝCHOVA:

Vyrobíme si čertíka - z barevného papíru vystříhneme
trojúhelník (hlava čerta). Dokreslíme mu obličej
(a vypláznutý jazyk) - buď můžeme použít fixy, nebo
barevný papír. Nakonec vytvoříme kudrnaté vlasy, uši
a rohy z barevného papíru a přilepíme k hlavě čerta.



Malý čertíček

PEKELNÍČEK 3.A 2021

hudba a text: Denisa Parolková

D G D G D A

Já jsem ma-lý čer-tí-ček, vy-str-ku-ji ja-zý-ček. Na hla-vě dva růž-kymám, k če-mu a-ni

8 D G D A D

ne - vím sám, do pe - klí - čka hop a skok, při - jdu za - se při - ští rok.

 info k nácviku

tónina D dur, rozsah d1-cis2, rytmická píseň k pohybu
píseň vhodná pro děti 4+


 činnosti k písni

POHYBOVÁ HRA: "Na čerta"

výchozí postavení v kruhu, čert (honič) uprostřed a ptá se:

- "Byl tu čert?" Děti odpovídají: "Byl!"
- "Jak vypadal?" "Byl rohatý!"
- "Měl ocas?" "Až na paty!"
- "Co vám udělal?" "Všechny nás polekal!"
- "Kde je teď?" "Tady v kole stojí, všichni se ho bojí, protože je rohatý a po těle chlupatý."

Děti se rozprchnou a čert chytá. Koho chytí, stává se čertem.



ČERTOVSKÁ HONIČKA:


Skupina dětí, která představuje čertíky, si zhotoví ocásek zastrčením stuhy (provázku) za gumu kalhot vzadu v pase. Jedno až dvě děti (honiči) sedí uprostřed hrací plochy a spí. Čertíci chodí kolem nich a čekají na signál (klavír, bubínek...). Po zaznění signálu pohladí honiče a ten se probudí a začne ostatní honit a brát jim ocásky. Odebrané ocásky si honiči nechávají u sebe. Po skončení hudebního doprovodu hra skončí. Hra se několikrát opakuje s výměnou honičů. Vyhrává ten, který získá nejvíce ocásků.

Mikuláš pod okny stál

PEKELNÍČEK 3.A 2021


hudba a text: Andrea Lučivňáková

D A D Emi




1. Kde se vzal, tu se vzal, Mi-ku-láš pod o-kny stál. V ru-ce měl be-rli-čku,
 2. Hu-dry, hu-dry, du-py, čert le-ze do chy-lu-py. Už tu je, na o-kno
 3. Po-dí-ve-jte, dě-ti, kdo-pak k nám to sem le-tí? Bí-lá kří-dla, žlu-té

9 Fismi G A7 D Emi D



na hla-vě če-pi-čku, z bí-lých vla-sů te-plý šál. R: Bim bam, bim bam, zvo-nynám
 bu-bnu-je, má krá-tké u-ši, ro-hy mu slu-ší.
 vla-sy, an-děl je to a-si s hvě-zdou na če-le.

18 A D Emi D D A D



vy-zvá-ně-jí, bim bam, bim bam Vá-no-ce při-chá-ze-jí.

 info k nácvičku

tónina D dur, rozsah a-a1, líbezná valčíková píseň
 píseň vhodná pro děti 5+


 činnosti k písni

DRAMATICKÁ VÝCHOVA: "Stavíme pekličko"

Děti se pokusí společně s učitelem/učitelkou postavit vlastní peklo. Využijeme barevné kostky, hrnec, lano, brambory, tunel, krepeový papír, polínka a další... Děti si do školky vezmou své čertovské kostýmy a s nimi se převtělí do role čertíka. V našem pekle si budeme hrát - prolézat tunelem, chodit po ježcích, vařit čertovský guláš (zlé duše), házet bramborou do hrnce, hrát karty, počítat kostky a v pekle bude samozřejmě i trůn pro Lucifera - sedí a dohlíží v pekle na čertíky (každé dítě se na chvíli stane Luciferem).

POHYBOVÁ HRA: "Z pekla do pekla"

Budeme potřebovat lano a bubínek. Z lana vytvoříme kruh, který bude představovat peklo. Učitel/ka (v roli čertíka) jemně bubnuje, děti chodí kolem kruhu do rytmu a když zvuk přestane, musí děti skočit do pekla (do kruhu). Pak děti z pekla vylezou a hraje se znovu (zrychlujeme tempo).


 další náměty

GRAFOMOTORIKA: "Anděl" (viz obrázek vlevo)


Na tmavě modrý výkres A3 budou děti světle modrým pastelem malovat hlavu (kruh) a sukni (trojúhelník). Křídla bílým pastelem (tvar ležící 8 - nekonečno).

Mikuláši, Mikuláši

PEKELNÍČEK 3.A 2021


hudba a část textu: Karolína Nováková

C G G7 C F



1. Mi-ku - lá - ši, Mi-ku - lá - ši, při - te - li náš sta - rý, ka - ždý rok nám
2. Mi-ku - lá - ši, Mi-ku - lá - ši, ty ve - li - ký, sva - tý, ka - ždý rok my -

6 C G7 1. 2. C



no - siš do o - ký - nek da - ry.
slí - váš na ty ho - dné dě - ti.

 info k nácviku

tónina C dur, rozsah c1-a1, klidná valčíková píseň
píseň vhodná pro děti 3+


 činnosti k písni
DRAMATICKÁ VÝCHOVA:

Děti běhají v prostoru na hudební doprovod písničky "Mikuláši, Mikuláši". Když učitel/ka vypne hudbu nebo přestane hrát, děti se posadí na bobek a zavřou oči. Učitel/ka pak jedno z dětí přikryje. Děti hádají jméno dítěte, které zmizelo.

HUDEBNĚ-POHYBOVÁ HRA: "Čertí honička"

Zvolíme jednoho čerta a tento Mikulášův pomocník bude chytat zlobivé děti. Když je chytne, chycené dítě musí zazpívat první sloku písničky a tím se vykoupí a může hrát dále. Čert při zpěvu nehoní, ale poslouchá. Učitel/ka hraje na klavír a pomáhá dítěti zpívat, aby se nebálo.


 další náměty
VÝTVARNÁ VÝCHOVA:

Přichystáme si čtverce pro děti, vatu, barevné papíry. Dětem dáme papír a ony si vystřihnou oči, uši, nos, pusy, vlasy, rohy, čepice, ... Vše co je potřeba k jejich výrobku. Poté nalepí na čtverec - viz obrázek. Vlasy točíme nůžkami, lepší děti rozdělit na skupinky a dát jinou práci.




Mikulášská

PEKELNÍČEK 3.A 2021


hudba a text: Eliška Martinková

D G A




1.Kdo to za - se při - šel k nám? Vše - chny tři já do - bře znám!
2.Zlo - bils ne - bo byls ho - dný, to vše nám čert rád po - ví.

3 G D A D G D



An - děl, čert i Mi - ku - láš, my - slím, že je ta - ky znáš. Ref.: Už jsou tu!
Vždy je le - pší po - má - hat, ka - ždý je pak s Te - bou rád.

6 A D G D A D



Dá - rek pro Tě ma - jí. Už jsou tu! Ho - dné rá - di ma - jí.

 info k nácvičku

tónina D dur, rozsah cis1-h1, veselá rytmická písnička
píseň vhodná pro děti 4+


 činnosti k písni

HUDEBNĚ-POHYBOVÁ VÝCHOVA:

Kdo to zase přišel k nám - pochod na místě, rukou otazník
všechny tři já dobře znám - ukazujeme prstem kolem sebe
anděl - křídla
čert - rohy na hlavě
a Mikuláš - berla v ruce
myslím, že je taky znáš - ukazujeme si na hlavu

BÁSNIČKA: "Anděl"

Andílek si nebem letí, pozoruje hodné děti.
Kohopak to vidí z nebe? Vidí mě a vidí Tebe!
Po oblacích poskakuje, stříbro kolem rozhazuje.


 další náměty

PŘEKÁŽKOVÁ DRÁHA: "Strážný anděl"


Strážný anděl dává pozor, aby se nikomu nic nestalo.
Ve třídě rozestavíme překážky tak, aby se mezi nimi dalo
procházet, např. židličky. Děti si utvoří dvojice, jednomu
z nich zavážeme oči a to druhé má za úkol provést
kamaráda bezpečně mezi překážkami. Pak se děti
střídají.

Mikulášská nadílka

PEKELNÍČEK 3.A 2021


hudba a text: Klára Večerková

E H E H



1. Čer - tík vy - pla - zu - je ja - zyk, an - dí - lek si če - chrá vla - sy,
2. Dou - fám, že jste ho - dní by - li a ma - min - ce po - má - ha - li,

5 E A H E



pojď za ná - mi ven, pí - sni - čku nám pěj!
bon - bón si vem - te a už ne - zlob - te!

info k nácvičku

tónina E dur, rozsah e1-cis2, jednoduchá veselá píseň
píseň vhodná pro děti 3+



činnosti k písni



ČERTÍ HONIČKA

Dětem rozdám šátky. Ty si zastrčí za kalhoty (znázorňují tím ocas čerta). Děti se honí navzájem. Úkolem je sebrat co nejvíce ocásků od svých spoluhráčů. Musí si ale dávat pozor na svůj ocásek. Hra končí, až zůstane jedno dítě.

VÝTVARNÉ ČINNOSTI: "Výroba andílka"

Děti si poskládají papír do harmoniky (viz obrázek), poté si vystříhnou růžové kolečko (hlava). Pak si vystříhnou křidélka, které si mohou dozdobit. Přilepíme slámu a pomocí vykrajovaček na vločky vykrajíme vločky, které přilepíme.



další náměty

DECHOVÉ CVIČENÍ:


Děti stojí, na nádech se vzpaží a s výdechem do předklonu na "HUŠ" (jako čert)

Prosinec je tady

PEKELNÍČEK 3.A 2021


hudba a text: Michaela Suchá

F Gmi F C F C F




1. Je to pře-ce ja-sná věc, že když při-jde pro-si-nec, ve-nku už je zi-ma.
O-ble-čem si ko-ží-šek, br-zy při-jde Je-ží-šek, bu-dem se mít pří-ma.

4 $\frac{3}{8}$ F B Gmi C7 F *Fine* F Gmi



Ref.: Je to pří-ma, že k nám při-šla zi-ma, tře-ba bu-desníh. 2. Za do-bro-ty v ko-ší-čku
Mů-žem ta-ky sta-vět sně-hu-lá-ky, to se nám lí-bí. Če-rta se bát ne-bu-du,

7 F C 1. F C F 2. F C F *D.S. al Fine*



ře-knu he-zkou bá-sni-čku sva-té-mu Mi-ku-lá-ši. vím, že mě jen stra-ší.
ne-chci žá-dnou o-stu-du,

 **info k nácvi**ku

tónina F dur, rozsah c1-d2, náročnější píseň
píseň vhodná pro děti 5+


 **činnosti k písni**

POHYBOVÉ ZTVÁRNĚNÍ: výchozí postavení = kruh

Je to pře-ce jasná věc - děti dřívky tůkají do rytmu a pochodují
že když přijde prosinec, - dají si ruce v bok a podřepují do stran
venku už je zima - dělají, že je jim zima

Oblečem si kožíšek - utvoří dvojčky a spolu se zatočí
brzy přijde Ježíšek - štěstím září, navzájem si něco šeptají atd.
budem se mít prima - zvednou ruce, poté je pomalu pokládají
a podřepnou si

Je to prima - ve dvojici se točí dokola a zakopávají nohama
že k nám přišla zima - chytanou se a vykukují zpod rukou na
jednu stranu a na druhou

třeba bude sníh - každý se zatočí a nakonec si ve dvojicích
tlesknou



DRAMATICKÁ VÝCHOVA: "Sněhové vločky"

Vystřihneme papírové vločky a rozmístíme je po prostoru.
Musí jich být o jednu méně než dětí.

Děti se pohybují do rytmu písničky „Prosinec je tu“
po celém prostoru a zpívají si. Když učitel/ka přestane
hrát, každý musí vzít vločku. Ten, na kterého nezbude,
vypadává.

Slib čertovi

PEKELNÍČEK 3.A 2021

hudba a text: Martina Dařová

C G C G C

Če - rte, če - rte, chlu - pa - tý, ne - chej py - tel za vra - ty.

3 G7 C

Sli - bu - ju ti, sli - bu - ju, že už zlo - bit ne - bu - du.

info k nácvičku

tónina C dur, rozsah c1-h1, stupnicový chod nahoru a dolů
píseň vhodná pro děti 3+



činnosti k písni

HUDEBNĚ-POHYBOVÁ HRA:

Děti chodí/běhají po prostoru na hudební doprovod. Když přestane hrát hudba, děti se posadí na zem a zavřou oči. Jedno dítě přikryjeme dekou a děti budou hádat, koho odnesl čert. Druhá varianta je ta, že 1 dítě půjde za dveře, ostatní otevřou oči a hádají, koho čert unesl. Aby se unesené dítě vrátilo, musíme s dětmi zazpívat tuhle písničku.



POHYBOVĚ-DRAMATIZAČNÍ HRA:

Děti se volně pohybují po prostoru (utíkají, skáčou snožmo). Jakmile učitel/ka řekne jedno ze 3 slov, děti se zastaví a předvedou, co uslyší.

Čert - rukama si udělají rohy, vypláznou jazyk, vrtí zadkem a dělají "blilblilblil".

Mikuláš - jelikož je vážný pán, ukloníme se do všech světových stran.

Anděl - hodné stvoření, každé dítě někoho obejmeme.

Tancování s čertem

PEKELNÍČEK 3.A 2021

hudba a text: Emma Káňová

C G C F C G C

Če-rte, če-rte, pojd' si hrát, bu-dem ská-kat, tan-co-vat. Tan-co-vá - ní, nééé, zlo-be - ní.
Bu-dem dě-lat o-toč-ku, ne-šlá-pni mi na no-žku.

9 C G7 C G C

Má - ma prá - vě do - pe - kla, ne - smíš mě vzít do pe - kla.

 info k nácviku

tónina C dur, rozsah c1-c2, taneční píseň k pohybové hře
píseň vhodná pro děti 4+


 činnosti k písni
HUDEBNĚ-POHYBOVÁ AKTIVITA:

Čerte, čerte, pojd' si hrát - děti dělají ukazováčky rohy
budem skákat - vyskočí
tancovat - chytanou si "sukýnku" a přidřepnou (úklon)
Uděláme otočku - zatočí se
nešlápní mi na nožku - ukazováčkem udělají "tytyty"
Tancování - otočí se s poskokem
nééé zlobení - zakroučí rukama
máma právě dopekla - mícháme vařečkou
nesmíš mě vzít do pekla - zaprosíme

**VÝTVARNÉ ČINNOSTI: "Čerti v pekle"**

pomůcky: papír A4, pastelky


Namalujeme si Mikuláše, anděla a čerta, ale některé části ztvárníme jako 3D - např. namalujeme Mikuláše a jeho hůl a čepici namalujeme na jiném papíru a vystříhneme a nalepíme ji tam, kam má patřit.

Uklidíme, navaříme

PEKELNÍČEK 3.A 2021

hudba a text: Martina Zrnová


F



1. U - kli - dí - me, na - va - ří - me,
2. Po - zdra - ví - me, při - ví - tá - me,
3. Za - zpí - vá - me, za - hra - je - me,

3


B \flat C F



v po - ste - li si u - ste - lem. Do - bře ví - me,
ne - bu - dem se čer - ta bát. Do - bře ví - me,
Mi - ku - láš se za - my - slí. Do - bře ví - me,

6

Gmi C7 F



co nás če - ká v pro - sin - co - vý den.
co nás če - ká když ne - bu - dem lhát.
co nás če - ká: py - tlík sla - dko - stí.

 info k nácvičku

**tónina F dur, rozsah c1-a1, veselá swingová píseň
píseň vhodná pro děti 5+,, pomlky na 1. době taktové**


 činnosti k písni
POHYBOVÉ ZTVÁRNĚNÍ PÍSNĚ:**Děti zpívají a u toho předvádějí**

- v 1. sloce - jak doma uklízejí (zametají podlahu, utírají prach, vysávají vysavačem...)
- v 2. sloce - klepou se strachy, na konci mávnou rukou
- v 3. sloce - jak hrají na nejrůznější hudební nástroje (bubny, kytara, klavír, flétna...)

DRAMATICKÁ VÝCHOVA: "Kdo je čert?"

Děti si sednou do půlkruhu a zavřou oči. Učitel/ka vybere jednoho a ten půjde před půlkruh a zakřičí blll blll jako čert. Ostatní hádají, kdo to je.


 další náměty
VÝTVARNÁ VÝCHOVA:

pomůcky: papír, pastelky, letáky ze supermarketu

Děti si namalují sáček - pytlík. Do něj pak vystřihují a nalepují z obchodních letáků sladkosti, které by si přály od Mikuláše dostat jako nadílku.

Všichni čerti vylézají

PEKELNÍČEK 3.A 2021

hudba a text: Roman Niedermeier

D A D A D A D A

Vši - chni čer - ti vy - lé - za - jí o půl - no - ci ze ze - mě,

5 D G D G D A D A D

po - sle - dní čert ze - za - du řve: "Vy zas jde - te be - ze - mě?"

info k nácviku

tónina D dur, rozsah d1-a1, jednoduchá rytmická píseň
píseň vhodná pro děti 3+



činnosti k písni

HUDEBNĚ-POHYBOVÁ VÝCHOVA:

Všichni čerti - děti ukazují na všechny v místnosti
vylézají - znázorňujeme pohyb vylézání (jako na strom)
o půlnoci - rytmicky 4x ukážeme na hodinky na ruce
ze země - ukazujeme odspodu nahoru
poslední čert zezadu řve - ukazujeme za sebe
vy zas jdete - ruce kolem úst jako zvolání
beze mě - 3x našťvaně zadupat



další náměty

POHÁDKA:

"Jak sedláček přehytračil čerta"

VÝROBA ČERTA Z PAPÍRU:

pomůcky - barevný papír, nůžky, lepidlo

Zimní čas

PEKELNÍČEK 3.A 2021

hudba a text: Daniela Přidalová

Ná-mra-za na o-kno ma-lu-je, bí-lé jsou vše-chny stře-chy, Mi-ku-láš
 z vý-šky už sle-du-je a čert kle - pe z ko-ži-chu ble-chy. Na ne-bi če-rvá-nky,
 u o-hně hře-jem, mra-zi - vé an - dě - lé per - ní - čky pe-čou. dny kli-dně te-čou.

info k nácvičku

tónina D dur, rozsah fis1-h1, střídání metra 2/4 a 3/4
 píseň vhodná pro děti 5+



činnosti k písni

NÁCVIK TANCE: v kruhu nebo za volného chození v prostoru
 Námraza na okno maluje - děti malují pomyslným štetcem
 bílé jsou všechny střechy - spojí ruce nad hlavou (střecha)
 Mikuláš z výšky už sleduje - ruka nad oči a vyhlížejí do dálky
 a čert klepe z kožichu blechy - "oprašují" z rukou blechy
 Na nebi červánky, víš co se děje. - rukou ukážou k oblakům
 andělé perníčky pečou - míchají pomyslné těsto "vařečkou"
 Studené dlaně si u ohně hřejem - přiloží ruce jako k ohni
 mrazivé dny klidně tečou - předvádějí, že je jim zima

HÁDANKY

V ruce velkou berličku, na hlavě má čepičku.
 Z bílých vousů teplý šál, takhle, děti, vypadal.
 Nikoho já nestraším, všechny Vás mám rád.
 Celý den Vás opatruji i v noci, když jdete spát.
 Na hlavě je rohatý, kožich má chlupatý,
 ocasem si mává, uhlí nám rozdává.



DRAMATICKÁ VÝCHOVA: "Čertíku, zahudrej!"

Jedno dítě jde za dveře - hádač, ostatní klečí na koberci s
 hlavou v dlaních. Určíme jednoho čertíka. Pak zavoláme
 hadače a ten se ptá: „Čertíku, zahudrej“. Vybraný čertík
 zahudruje a hadač musí uhádnout, které z dětí slyšel.
 Pokud uhádne, vymění si role a my zvolíme nového čertíka.